

【室内建具】 十人十色の好みに対応できる柔軟性が魅力。  
Lasissa S Crea ナチュラルな木肌感が美しい5色のクリエカラーとプレシャスホワイトからセレクト可能。さまざまなインテリアとなじみやすいシリーズです。

## LDK



## 洗面



## 玄関収納



## 洋室・トイレ




## クローゼット折れ戸



## カラーバリエーション

クリエは6色。リアルな木目と無地の白。




## 窓枠・幅木・笠木



※全て、建具と同色になります。

## 引戸 / シングルソフトモーション

閉めるときは自動的に本体が減速しゆっくりと引き込まれ、開けるときは衝撃音が出ないように本体が枠にぶつかる前にブレーキがかかります。



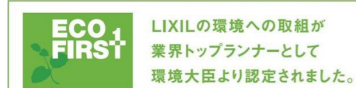

【床材】 階段と床は同色になります

## ● ラシッサSフロアアース



## ■ 洗面・トイレ

## ● ラシッサDフロア 耐水・ペット



LIXILの環境への取組が業界トップランナーとして環境大臣より認定されました。

※上記掲載の各写真・イラストはイメージです。見積り内容とは異なる場合がありますので、ご注意ください。

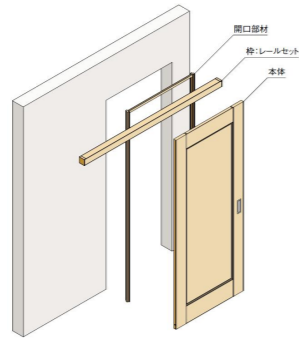
◆お願い  
・商品によっては、改良などにより仕様、寸法、カラーなどに多少の変更が生じる場合がありますのでご了承ください。  
・商品写真は印刷のため、現物と若干異なりますので、実際の商品見本でお確かめください。  
・商品写真は参考例です。実際に花瓶や小物を置かれる場合は、落下等の事故がないよう取り扱いにご注意ください。  
・表示価格は、商品代みのメーカー希望小売価格で、取付費・工事費、消費税、セット写真の小物など別途ご負担をお願いいたします。  
・掲載内容及び写真・図版の無断転載はかたくお断りします。(許可なく転載・流用した場合、損害賠償が発生します。)

# インテリア建材 ラシッサ S 室内引戸 アウトセット方式タイプ




## 室内引戸 アウトセット方式とは

上部にレールを取付けるタイプ。開口部があれば取付けできるので、新築だけでなく、リフォームにもおすすめです。



## 双方向でゆっくり閉まる Wソフトモーション



扉を開けるときも閉めるときも、縦枠に近づくとき自動的にブレーキがかかりゆっくり静かに引き込みます。

## 引手

### 角型引手



## カラーバリエーション



## LDK用 ガラス入りデザイン

□ LGG



□ LGK



□ LGD



□ LGJ 格子付



□ LGH



□ LGA



□ LGB



## 居室用 デザイン

□ LAA



□ LAG



□ LAD



□ LAB



□ LAC



LIXILの環境への取組が  
業界トップランナーとして  
環境大臣より認定されました。

上記掲載の各写真・イラストはイメージです。  
見積内容とは異なる場合がありますので、ご注意ください。

◆お願い  
・商品によっては、改良などにより仕様、寸法、カラーなどに多少の変更が生じる場合がありますのでご了承ください。  
・商品写真は印刷のため、現物と若干異なりますので、実際の商品見本でお確かめください。  
・商品写真は参考例です。実際に花瓶や小物を置かれる場合は、落下等の事故がないように取り扱いにご注意ください。  
・表示価格は、商品代のみメーカー希望小売価格で、取付費・工事費、消費税、セット写真の小物など別途ご負担をお願いいたします。  
・掲載内容及び写真・図版の無断転載はかたくお断りします。(許可なく転載・流用した場合、損害賠償が発生します。)

TP201804002145

**LIXIL**

インテリア建材 床材 ラシッサ Sフロアアース / ラシッサDフロア耐水・ペット

【床材】ラシッサSフロアアース

Lasissa S FLOOR earth series

LIXIL共通クリエカラーの床材は、天然木の風合いや味わいを大切にバージョンアップを図り、よりリアルな木目の表情を楽しめるようになりました。洗練されたリアルな木目柄は、建具やインテリアと合わせやすく、住まい全体をトータルにコーディネートすることができます。



※床暖房システムの種類によって対応できないものもあります。

●フットフィール仕上げ

木の質感は樹種により大きく異なります。すべすべしたものからゴツゴツしたものまで、表情も手ざわりもさまざまです。「ラシッサSフロアアース」は、天然木の無垢材が持つ質感を特殊技法でありのままに表現。樹種に最適な、木肌感を3つ表現しました。それぞれの足ざわりのよさが魅力です。

※ラシッサSフロアアースには、しっかりFootfeelを表現する樹種がないため、設定はありません。



【床材】ラシッサDフロア耐水・ペット

※床暖房システムの種類によって対応できないものもあります。



洗面所やトイレなど水まわり空間の床材として最適です。またすべりに配慮した表面仕上げなので、ペットの足腰の負担を軽減します。

※トイレ・洗面所への施工の際、より高い耐水性をお求めの場合は床の継ぎ目や配管周りにシリコン系のコーキング剤を塗布することをおすすめします。

VP / マーブルホワイト調



※洗面・トイレ



ほんのりFoot feel  
WW / クリエアイボリーF  
/ クリエホワイトF



さらっとFoot feel  
PP / クリエパールF



さらっとFoot feel  
LL / クリエラスクF



ほんのりFoot feel  
MM / クリエモカF



ほんのりFoot feel  
DD / クリエダークF



上記掲載の各写真・イラストはイメージです。見積内容とは異なる場合がありますので、ご注意ください。

◆お願い  
 ・商品によっては、改良などにより仕様、寸法、カラーなどに多少の変更が生じる場合がありますのでご了承ください。  
 ・商品写真は印刷のため、現物と若干異なりますので、実際の商品見本でお確かめください。  
 ・商品写真は参考例です。実際に花瓶や小物等を置かれる場合は、落下等の事故がないように取り扱いにご注意ください。  
 ・表示価格は、商品代だけのメーカー希望小売価格で、取付費・工事費、消費税、セット写真の小物など別途ご負担をお願いいたします。  
 ・掲載内容及び写真・図版の無断転載はかたくお断りします。(許可なく転載・流用した場合、損害賠償が発生します。)



## 把手 引手



## カラーバリエーション



## 戸襖ドア

片開きドア  
LAA



洋室側 和室側

## 戸襖片引戸

片引戸標準タイプ  
LAA



洋室側 和室側

## 押入れ／和襖

和襖／引違い戸  
白木縁



※天袋付きはオプションとなります。

和襖／両開き戸  
白木縁

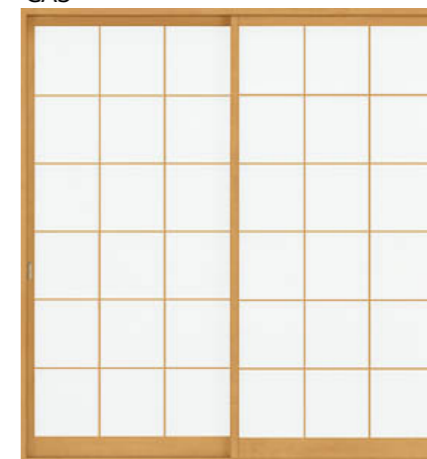


和襖／片開き戸  
白木縁




## 和障子／紙貼障子

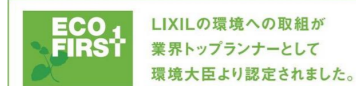
紙貼障子2枚建 (H20サイズ)  
CA3



紙貼障子2枚建 (H11サイズ)  
CA3



(注)  
内障子 有り の場合は 縁有り量 となります。  
内障子 無し の場合は 琉球畳 となります。



※上記掲載の各写真・イラストはイメージです。  
見積内容とは異なる場合がありますので、ご注意ください。

◆お願い  
・商品によっては、改良などにより仕様、寸法、カラーなどに多少の変更が生じる場合がありますのでご了承ください。  
・商品写真は印刷のため、現物と若干異なりますので、実際の商品見本でお確かめください。  
・商品写真は参考例です。実際に花瓶や小物等を置かれる場合は、落下等の事故がないように取り扱いにご注意ください。  
・表示価格は、商品代みのメーカー希望小売価格で、取付費・工事費、消費税、セット写真の小物など別途ご負担をお願いいたします。  
・掲載内容及び写真・図版の無断転載はかたくお断りします。(許可なく転載・流用した場合、損害賠償が発生します。)

LP202303004597

株式会社 LIXIL